

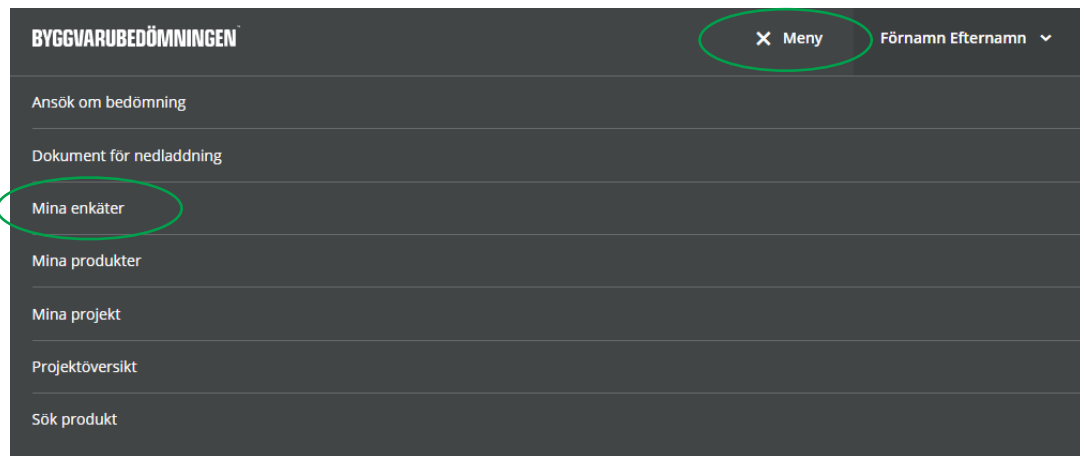
MANUAL- SOCIAL HÅLLBARHET

Innehåll

Social Hållbarhet	2
Skapa en enkät	2
Översikt "Mina enkäter"	5
Svara på enkätfrågor	6
Koppla produkter till enkät	9
Hantera kopplade produkter	13
Göra enkäten synlig och sökbar i webbtjänsten	14
Ansöka om bedömning av enkät	15
Publicera en bedömd enkät	16
Söka på produkter som har en enkät	16

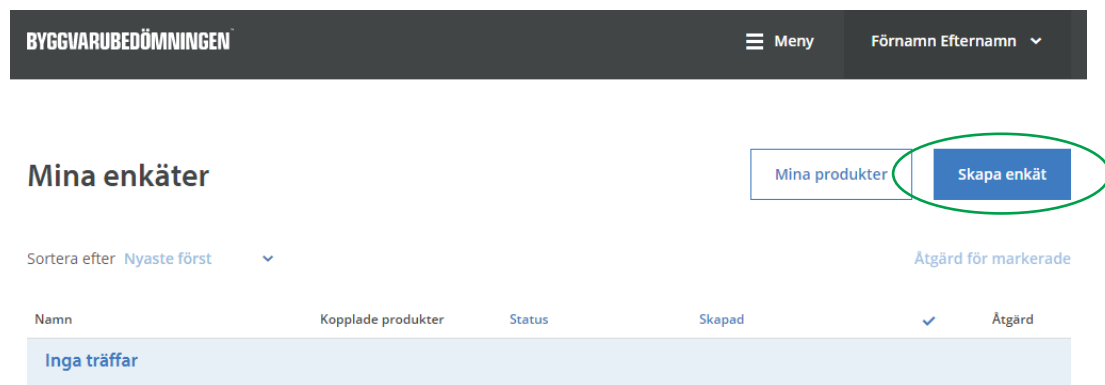
Skapa en enkät

1. Klicka på **"Meny"** och sedan **"Mina enkäter"**.



2. Klicka på **"Skapa enkät"** för att skapa en helt ny enkät. Godkänn de allmänna villkoren för att gå vidare.

Observera att det enbart är administratörer som har möjlighet att skapa enkäter.



-
3. Skriv in namnet på din enkät och bifoga dokument som ska kopplas till enkäten, exempelvis er uppförandekod eller relevanta och giltiga certifikat.

Skapa enkät

Information

Namn Synlig

Lägg till dokument. Dra och släpp eller bläddra

Frågor

Välj område

Spara

4. Du kan här direkt välja om enkäten ska **vara synlig eller ej**.
- En synlig enkät slår igenom på alla produkters produktkort för produkter som är kopplade till din enkät och det är möjligt för andra att ta del av era svar i enkäten.
 - Du kan när som helst välja om enkäten ska vara synlig eller ej.

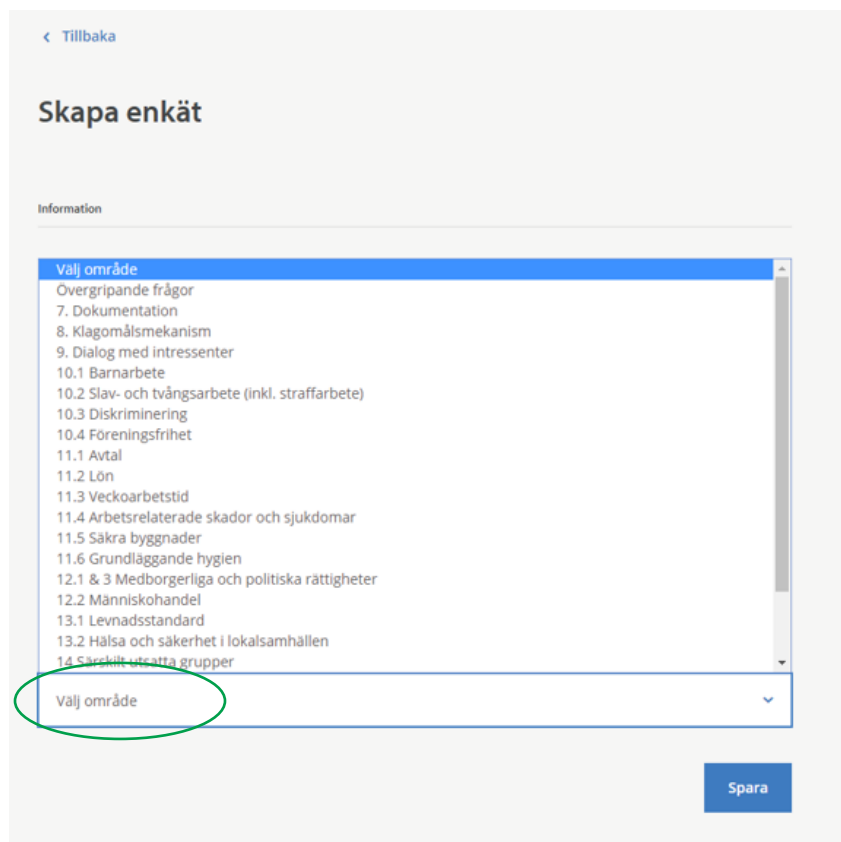
Skapa enkät

Information

Namn Synlig

Lägg till dokument. Dra och släpp eller bläddra

5. Du kan välja att svara på enkätfrågorna direkt vid skapandet av din enkät genom att välja område i rullistan under **"Frågor"**. Du kan också välja att inte svara på frågor i detta skede. Du kan när som helst gå in och svara på frågorna vid ett senare tillfälle.



< Tillbaka

Skapa enkät

Information

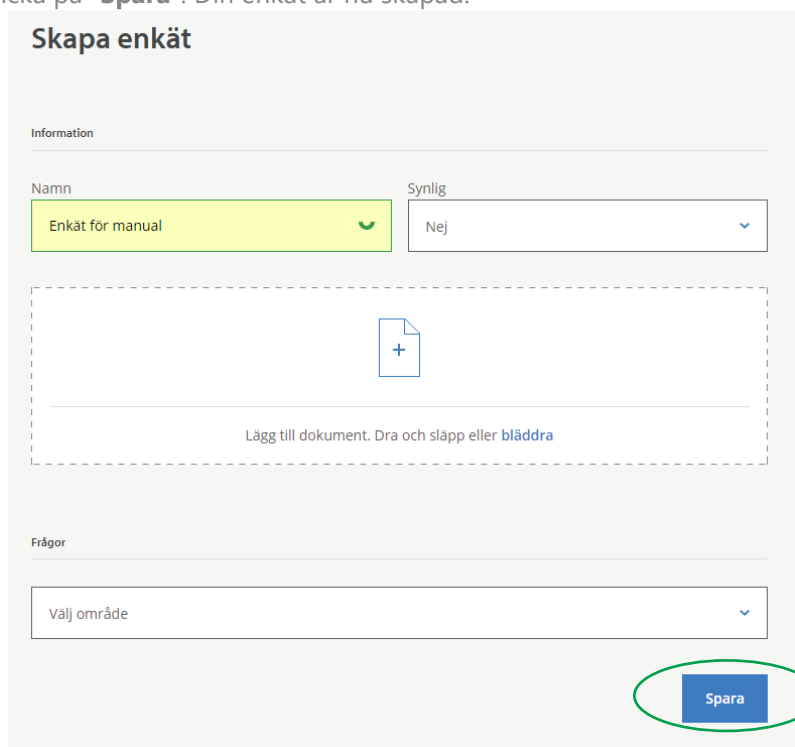
Välj område

- Overgripande frågor
- 7. Dokumentation
- 8. Klagomålsmekanism
- 9. Dialog med intressenter
- 10.1 Barnarbete
- 10.2 Slav- och tvångsarbete (inkl. straffarbete)
- 10.3 Diskriminering
- 10.4 Föreningsfrihet
- 11.1 Avtal
- 11.2 Lön
- 11.3 Veckoarbetstid
- 11.4 Arbetsrelaterade skador och sjukdomar
- 11.5 Säkra byggnader
- 11.6 Grundläggande hygien
- 12.1 & 3 Medborgerliga och politiska rättigheter
- 12.2 Människohandel
- 13.1 Levnadsstandard
- 13.2 Hälsa och säkerhet i lokalsamhällen
- 14. Särskilt utsatta grupper

Välj område

Spara

6. Klicka på **"Spara"**. Din enkät är nu skapad.



Skapa enkät

Information

Namn: Enkät för manual

Synlig: Nej

Lägg till dokument. Dra och släpp eller bläddra

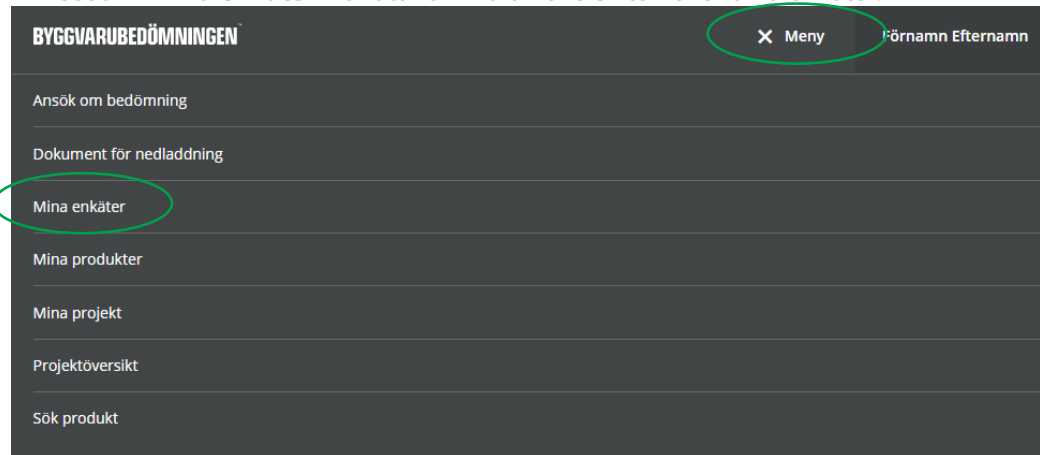
Frågor

Välj område

Spara

Översikt "Mina enkäter"

1. Sparade enkäter hamnar nu i din lista för dina enkäter. Klicka på "**Meny**" och sedan "**Mina enkäter**" för att komma till översikten över dina enkäter.



2. Här ser du alla enkäter som du har skapat. För att gå in på en enkät klickar du på **enkätnamnet**.

Mina enkäter

Mina produkter

Skapa enkät

Sortera efter Nyaste först

Åtgärd för markerade

Namn	Kopplade produkter	Status	Skapad	✓	Åtgärd
Enkät för manual	0	Pågående	2018-02-06 08:48	<input type="checkbox"/>	Välj

3. Alla blå rubriker är klickbara i systemet. Klicka på dem för att få mer information om dina enkäter.

Mina enkäter

Mina produkter

Skapa enkät

Sortera efter Nyaste först

Åtgärd för markerade

Namn	Kopplade produkter	Status	Skapad	✓	Åtgärd
Enkät för manual	0	Pågående	2018-02-06 08:48	<input type="checkbox"/>	Välj

Status: enkäten är pågående eller publicerad.

Skapad av: vem som skapat enkäten.

Skapad: datum för när enkäten är skapad.

Ändrad: datum för när enkäten har justerats.

- Sortera dina enkäter på olika vis genom att klicka på rullistan "Sortera efter".

Mina enkäter Mina produkter Skapa enkät

Sortera efter **Nyaste först** Atgärd för markerade

Namn	Kopplade produkter	Status	Skapad	✓	Atgärd
Enkät för manual	0	Pågående	2018-02-06 08:48	<input type="checkbox"/>	Välj
Forts. för manual	0	Pågående	2018-01-26 13:53	<input type="checkbox"/>	Välj

Svara på enkätfrågor

Det är endast en **administratör** som kan svara och justera svaren i en enkät. Alla som har ett konto under ditt företag kan se och titta på enkäten men endast de med admin-behörighet på sitt konto kan bevsara samt göra justeringar.

- Klicka på **enkätnamnet** för att få upp den enkät du vill svara på.

Mina enkäter Mina produkter Skapa enkät

Sortera efter **Nyaste först** Atgärd för markerade

Namn	Kopplade produkter	Status	Skapad	✓	Atgärd
Enkät för manual	0	Pågående	2018-02-06 08:48	<input type="checkbox"/>	Välj


- Klicka på "Ändra" för att justera i enkäten.

Visa enkät Ändra

Information

Namn Synlig

+ Hantera kopplade produkter



3. Välj ett **område** för att svara på frågorna kopplade till detta område.

Information

Namn: Enkät för manual

Synlig: Ja

Välj område

- Overgripande frågor
- 7. Dokumentation
- 8. Klagomålsmekanism
- 9. Dialog med intressenter
- 10.1 Barnarbete
- 10.2 Slav- och tvångsarbete (inkl. straffarbete)
- 10.3 Diskriminering
- 10.4 Föreningsfrihet
- 11.1 Avtal
- 11.2 Lön
- 11.3 Veckoarbetstid
- 11.4 Arbetsrelaterade skador och sjukdomar
- 11.5 Säkra byggnader
- 11.6 Grundläggande hygien
- 12.1 & 3 Medborgerliga och politiska rättigheter
- 12.2 Människohandel
- 13.1 Levnadsstandard
- 13.2 Hälsa och säkerhet i lokalsamhällen
- 14 Särskilt utsatta grupper

Välj område

Avbryt Spara Spara och stäng

4. Besvara frågan genom att klicka i ett alternativ. För vissa svar krävs det även att man anger en kommentar, vilket innebär att du kan inte spara enkäten förrän en kommentar har matats in i **"Skriv kommentar"**.

7. Dokumentation 1 st

Om kravet: Startpunkten för företags arbete med anti-korruption och mänskliga rättigheter är i regel att anta en uppförandekod eller motsvarande. Koden ska antas på ledningsnivå och utgör grunden och riktningen för företagets hållbarhetsarbete.

- Dokumentation

+ Har ni antagit BVB:s eller motsvarande uppförandekod på ledningsnivå? ✓

- Har ni kommunicerat koden till samtliga anställda i er verksamhet? ✗

Ja, vänligen specificera hur

Nej

Skriv kommentar

5. För vissa frågor kommer det upp **följdfrågor** när du svarat på den första frågan.

10.1 Barnarbete

1 st

Om kravet: ILO har två kärnkonventioner gällande barnarbete. Konvention 138 om Minimiålder för arbete och Konvention 182 om Förbud mot de värsta formerna av barnarbete. Arbetsgivare har ett ansvar att säkerställa att ingen barnarbete förekommer i den egna verksamheten.

+ Inom den egna verksamheten ✓

- I produktens leverantörskedja ✓

- Hur hög bedömer ni att risken är för att barnarbete förekommer eller kommer att förekomma, och/eller att personer under 18 år far illa, i produktens leverantörskedja? ✓



Låg, vänligen motivera



Medel



Hög



Vi har ännu inte gjort en kartläggning



Ej relevant då all produktion sker på anläggningar inom den egna verksamheten. Svar gällande den egna verksamheten har redan angetts ovan

Skriv kommentar



+ Har ni tagit fram en handlingsplan för hur risken för barnarbete i produktens leverantörsled ska hanteras? ✓

+ Hur arbetar ni för att förhindra och förebygga barnarbete hos aktörer i produktens leverantörskedja? ✓

+ Har ni ett system för dokumentering av incidenter kopplat till barnarbete i produktens leverantörskedja? ✓

+ Har ni en plan för hur ni, i förekommande fall av barnarbete, ska arbeta för att bidra till gottgörelse/kompensation till berörda barn utifrån barnets bästa? ✓

6. Klicka på **"Spara"** för att spara dina svar. Frågorna syns nu på enkäten samt vilket område som har fått frågor besvarade. Att det syns gråa symboler på enkäterna beror oftast på att leverantören har matat in fritext som måste bedömas av Byggvarubedömningen innan bedömningsnivå/färg kan sättas. Klicka på **Plusknappen** för att se hur frågorna är besvarade.

Visa enkät

Ändra

Information

Namn: Enkät för manual

Synlig: Nej

+ Hantera kopplade produkter

+

+ 7. Dokumentation 2 st ? 2 st

+ 10.1 Barnarbete 1 st

Ändra

Koppla produkter till enkät

Leverantörer kan koppla en eller flera produkter till en och samma enkät så länge produkterna tillverkas inom samma och/eller har liknande leverantörskedjor. Om exempelvis tillverkningen av en produktgrupp sker på en och samma fabriksenhet inom den egna organisationen, kan hela produktssortimentet omfattas av samma enkät.

Det är endast en **administratör** som kan justera i en enkät. Alla som har ett konto under ditt företag kan se och titta på enkäten men endast de med admin behörighet på sitt konto kan göra justeringar.

1. Klicka på den enkät som du vill koppla produkter till.

Mina enkäter

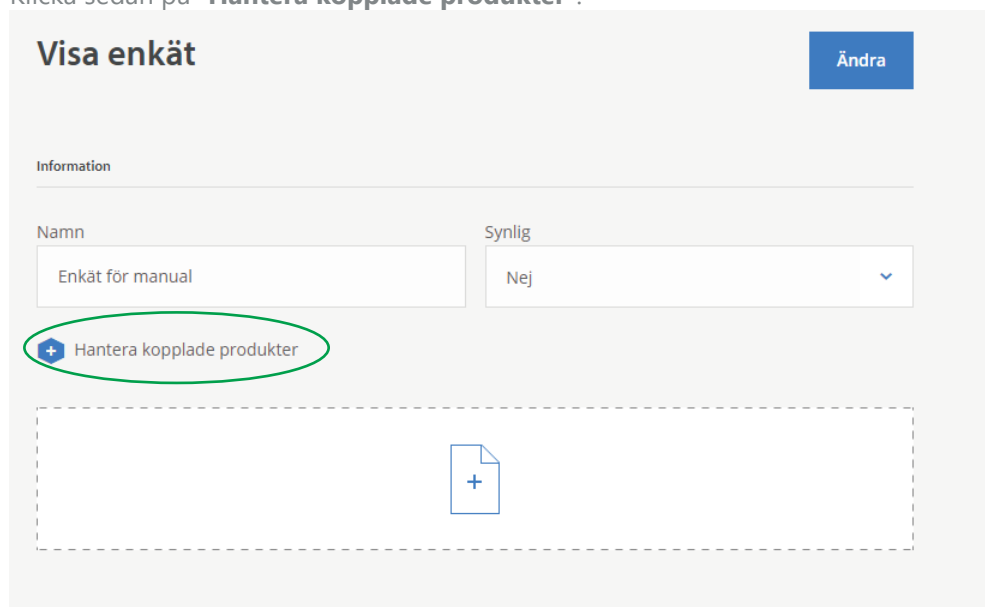
Mina produkter Skapa enkät

Sortera efter Nyaste först

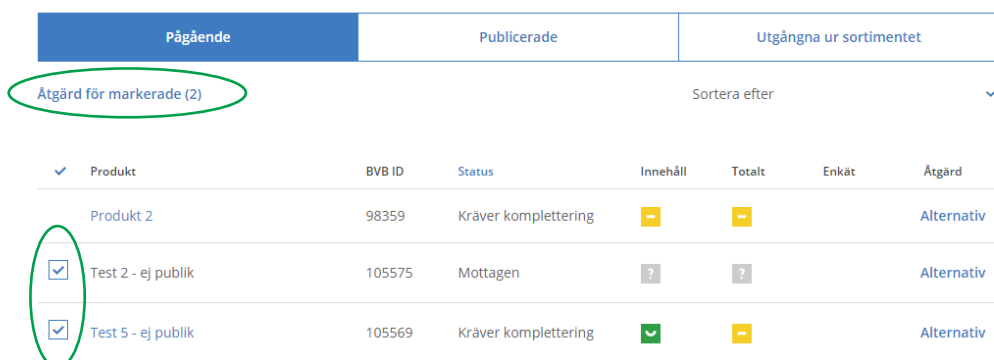
Åtgärd för markerade

Namn	Kopplade produkter	Status	Skapad	✓	Åtgärd
Enkät för manual	0	Pågående	2018-02-06 08:48	<input type="checkbox"/>	Välj

2. Klicka sedan på **"Hantera kopplade produkter"**.

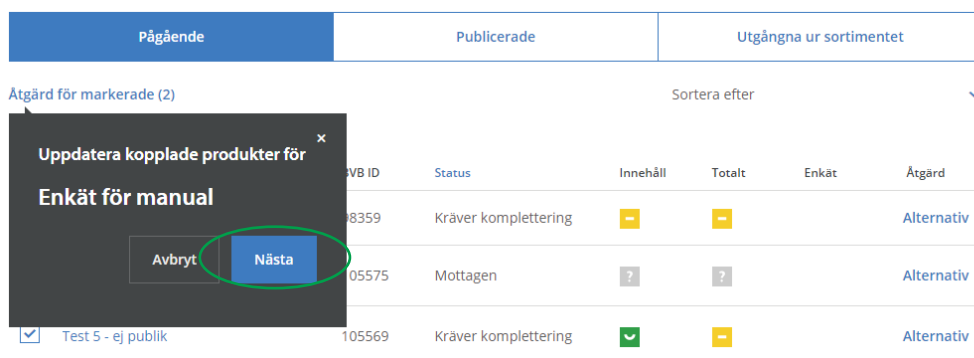


3. Du kopplas nu till vyn för **"Hantera produkter"** för din enkät där du klickar i vilka produkter du önskar koppla till den enkät du valt. Klicka på **"Åtgärd för markerade"** för att koppla produkterna till enkäten.



✓ Produkt	BVB ID	Status	Innehåll	Totalt	Enkät	Åtgärd
Produkt 2	98359	Kräver komplettering	-	-		Alternativ
<input checked="" type="checkbox"/> Test 2 - ej publik	105575	Mottagen	?	?		Alternativ
<input checked="" type="checkbox"/> Test 5 - ej publik	105569	Kräver komplettering	✓	-		Alternativ

4. Klicka på **"Nästa"** för att koppla produkterna till enkäten.



✓ Produkt	BVB ID	Status	Innehåll	Totalt	Enkät	Åtgärd
Produkt 2	98359	Kräver komplettering	-	-		Alternativ
<input checked="" type="checkbox"/> Test 2 - ej publik	105575	Mottagen	?	?		Alternativ
<input checked="" type="checkbox"/> Test 5 - ej publik	105569	Kräver komplettering	✓	-		Alternativ

5. Dina markerade produkter är nu kopplade till den enkät som du har valt.

The screenshot shows a confirmation dialog box with the text "Produktkopplingar har uppdaterats." and two buttons: "Tillbaka till enkäten" and "Stäng". In the background, a table lists products with columns for "Innehåll", "Totalt", "Enkät", and "Åtgärd". The "Enkät" column for two rows is circled in green, showing "Enkät för manual".

	Innehåll	Totalt	Enkät	Åtgärd
agen	?	?	Enkät för manual	Alternativ
<input checked="" type="checkbox"/> Test 5 - ej publik	105569	Kräver komplettering	Enkät för manual	Alternativ

6. Du kan också koppla produkter till din enkät genom att klicka på **"Meny"** och sedan **"Mina produkter"**.

The screenshot shows a dark-themed user menu. At the top right, there is a "Meny" button circled in green. Below it, a list of menu items is shown, with "Mina produkter" circled in green.

- BYGGVARUBEDÖMNINGEN
- Ansök om bedömning
- Dokument för nedladdning
- Mina enkäter
- Mina produkter
- Mina projekt
- Projektöversikt
- Sök produkt

7. Välj vilka produkter som ska kopplas och klicka sedan på **"Åtgärd för markerade"**.

The screenshot shows a table of products with columns for "Produkt", "BVB ID", "Status", "Innehåll", "Totalt", "Enkät", and "Åtgärd". The "Åtgärd för markerade (2)" button is circled in green. The checkboxes for "Test 2 - ej publik" and "Test 5 - ej publik" are also circled in green.

<input checked="" type="checkbox"/>	Produkt	BVB ID	Status	Innehåll	Totalt	Enkät	Åtgärd
	Produkt 2	98359	Kräver komplettering	-	-		Alternativ
<input checked="" type="checkbox"/>	Test 2 - ej publik	105575	Mottagen	?	?		Alternativ
<input checked="" type="checkbox"/>	Test 5 - ej publik	105569	Kräver komplettering	✓	-		Alternativ

8. Välj till vilken enkät produkterna ska kopplas och klicka på **"Nästa"**.

The screenshot shows a table with columns: VB ID, Status, Innehåll, Totalt, Enkät, and Åtgärd. A modal dialog titled "Uppdatera kopplade produkter för" is open, with a dropdown menu set to "Välj enkät" and a "Nästa" button highlighted. The table below shows several rows of products with their respective survey assignments.

VB ID	Status	Innehåll	Totalt	Enkät	Åtgärd
05575	Mottagen	?	?	Enkät för manual	Alternativ
05569	Kräver komplettering	✓	—	Enkät för manual	Alternativ
Produkt 2	98359	Kräver komplettering	—	—	Alternativ
Test 4 - ej publik	105571	Kräver komplettering	?	?	Alternativ
Test 2 - ej publik	105568	Kräver komplettering	?	?	Alternativ

9. Dina markerade produkter är nu kopplade till den enkät som du har valt.

The screenshot shows a confirmation message: "Produktkopplingar har uppdaterats." with buttons "Tillbaka till enkäten" and "Stäng". The table below shows the same products as in the previous screenshot, but now all are linked to "Enkät för manual".

VB ID	Status	Innehåll	Totalt	Enkät	Åtgärd
05575	Mottagen	?	?	Enkät för manual	Alternativ
05569	Kräver komplettering	✓	—	Enkät för manual	Alternativ
Produkt 2	98359	Kräver komplettering	—	—	Alternativ
Test 4 - ej publik	105571	Kräver komplettering	?	?	Alternativ
Test 2 - ej publik	105568	Kräver komplettering	?	?	Alternativ

10. På översikten för **"Mina enkäter"** (som du hittar under **"Meny"**) ser du sedan hur många kopplade produkter respektive enkät har.

The screenshot shows the "Mina enkäter" overview page. A table lists surveys with their associated product counts. The number "4" in the "Kopplade produkter" column is circled in green.

Namn	Kopplade produkter	Status	Skapad	Åtgärd
Enkät för manual	4	Pågående	2018-02-06 08:48	Välj

Hantera kopplade produkter

1. Klicka på den enkät som du vill justera.

Mina enkäter

Mina produkter

Skapa enkät

Sortera efter Nyaste först

Åtgärd för markerade

Namn	Kopplade produkter	Status	Skapad	✓	Åtgärd
Enkät för manual	4	Pågående	2018-02-06 08:48	<input type="checkbox"/>	Välj

2. Klicka sedan på "Hantera kopplade produkter".

Visa enkät


Ändra

Information

Namn:

Synlig:

[+ Hantera kopplade produkter](#)



3. Du kopplas nu till vyn för "Hantera produkter" för din enkät där du ser vilka produkter som är kopplade till din enkät.

Pågående		Publicerade		Utgångna ur sortimentet			
✓	Produkt	BVB ID	Status	Innehåll	Totalt	Enkät	Åtgärd
<input checked="" type="checkbox"/>	Test 2 - ej publik	105575	Mottagen	?	?	Enkät för manual	Alternativ
<input checked="" type="checkbox"/>	Test 5 - ej publik	105569	Kräver komplettering	✓	✗	Enkät för manual	Alternativ
<input checked="" type="checkbox"/>	Test 4 - ej publik	105571	Kräver komplettering	?	?	Enkät för manual	Alternativ
<input checked="" type="checkbox"/>	Test 2 - ej publik	105568	Kräver komplettering	?	?	Enkät för manual	Alternativ

4. Produkter som är kopplade till enkäten är markerade per default. Om du skulle vilja ta bort kopplingen mellan enkäten och en/flera produkter så avmarkerar du dessa produkter i den vänstra kolumnen och klickar på "**Åtgärd för markerade**" och sedan "**Nästa**". Kopplingen mellan enkäten och dina avmarkerade produkter försvinner. Du kan även här koppla flera produkter till enkäten, genom att markera de nya produkterna som du vill koppla till enkäten, klicka på "**Åtgärd för markerade**" och sedan "**Nästa**".

Pågående		Publicerade		Utgångna ur sortimentet			
Åtgärd för markerade (4)				Sortera efter			
<input checked="" type="checkbox"/>	Produkt	BVB ID	Status	Innehåll	Totalt	Enkät	Åtgärd
<input checked="" type="checkbox"/>	Test 2 - ej publik	105575	Mottagen	?	?	Enkät för manual	Alternativ
<input checked="" type="checkbox"/>	Test 5 - ej publik	105569	Kräver komplettering	✓	-	Enkät för manual	Alternativ
<input checked="" type="checkbox"/>	Test 4 - ej publik	105571	Kräver komplettering	?	?	Enkät för manual	Alternativ
<input checked="" type="checkbox"/>	Test 2 - ej publik	105568	Kräver komplettering	?	?	Enkät för manual	Alternativ

Göra enkäten synlig och sökbar i webbtjänsten

För att enkäten ska synas utåt och vara sökbar i webbtjänstens sökfunktion så måste enkäten vara inställd på att den är synlig.

Det är endast en **administratör** som kan justera i en enkät. Alla som har ett konto under ditt företag kan se och titta på enkäten men endast de med admin behörighet på sitt konto kan göra justeringar.

1. Gå in under "**Meny**", "**Mina enkäter**" och klicka sedan på **enkätnamnet**.

Mina enkäter						Mina produkter	Skapa enkät
Sortera efter Nyaste först				Åtgärd för markerade			
Namn	Kopplade produkter	Status	Skapad	<input checked="" type="checkbox"/>	Åtgärd		
Enkät för manual	4	Pågående	2018-02-06 08:48	<input type="checkbox"/>	Välj		

2. Klicka på "Ändra" för att justera i enkäten.

Visa enkät

Ändra

Information

Namn: Enkät för manual

Synlig: Nej

+ Hantera kopplade produkter

3. Ändra inställning för enkätens synlighet till "Ja" och klicka sedan på "Spara". Din enkät är nu synlig i webbtjänsten för de produkter som är kopplade till enkäten. Svaren för enkäten syns då på produktens produktkort.

Redigera enkät

Avbryt Spara

Information

Namn: Enkät för manual

Synlig: Ja

+ Hantera kopplade produkter

Lägg till dokument. Dra och släpp eller bläddra

Ansöka om bedömning av enkät

För att ansöka om bedömning av din enkät mailar du social@byggvarubedomningen.se och uppger vilken enkät du vill få bedömd. Vänligen observera att alla frågor i enkäten måste vara besvarade för att det ska vara möjligt för Byggvarubedomningen att göra sin bedömning. Avgift för bedömning av enkäten framgår av gällande prislista på Byggvarubedomningens hemsida.

Senare under 2018 kommer du att ha möjlighet att ansöka om bedömning direkt i Byggarubedömningens webbtjänst.

Publicera en bedömd enkät

När bedömning är gjord får du ett mail om att bedömningen är klar. Vänligen gå in på din enkät för att ta del av bedömningen på social hållbarhet. Observera att du måste själv göra enkäten synlig igen efter att den har fått sin bedömning för att den ska synas i webbtjänsten. Se tidigare instruktioner i avsnittet "Göra enkäten synlig och sökbar i webbtjänsten". Vänligen notera att om en enkät inte uppnår bedömningsnivån "Accepteras" så kommer det inte att framgå att produkten har fått bedömningsnivån "Undviks".


Söka på produkter som har en enkät

Alla användare som har tillgång till sökfunktionen i webbtjänsten kommer att kunna söka på produkter som har en enkät och ta del av svaren samt eventuell bedömning.

1. Gå in under "Meny" och sedan "Sök produkt".



2. Klicka på "Avancerad sök".

A screenshot of the "Sök produkt" search interface. It features a large search input field with the placeholder text "BVB-ID, Produktnamn, Produktbeskrivning, BSAB, BK04". Below this are two smaller input fields: "Artikelnummer (RSK, E-nummer, GTIN, EAN)" and "Sök leverantör". To the right of these fields are buttons for "Rensa" and a search icon. At the bottom left, there is a button labeled "Avancerad sök" with a plus sign icon, which is circled in green.

3. Klicka i **"Publicerade"** och **"Social hållbarhet"** och tryck sedan **"Sök"** för att visa dessa produkter.

Avancerad sök

BSAB/BK04

Bedömningsnivå total

Bedömningsnivå innehåll

Publiceringsperiod →

Undvik följande

Innehåll

Undvik innehåll

Undvik klassificeringar

Uppfyller krav för +

Visa produkter

4. Dina träffar visas enligt nedan bild. Om det visas ett bocktecken i kolumnen **"Social hållbarhet"** betyder det att enkät finns kopplad och är synlig till denna produkt. Om det istället syns en "bedömningssymbol" som är grön (rekommenderas) eller gul (accepteras) betyder det att enkäten är bedömd.

Din sökning gav 199 träffar


- Visa information

Produktnamn	Leverantör	Publiceringsda...	Antal artiklar	Social hållbarh...	Innehåll	Totalt
BVBs testprodukt5	BVBs producent	2016-06-30	2 st	✓	✓	✓
Produkt 1	BVB Service AB	2017-11-29	32 st	✓	✓	✗

5. Klicka på den produkt som du vill ta del av informationen samt svaren som finns i enkäten.

Produkt 1	BVB Service AB	2017-11-29	32 st	✓	✓	✗
-----------	----------------	------------	-------	---	---	---

6. För de enkäter som har en bedömning på social hållbarhet visualiseras det på produktens produktkort enligt nedan bild.



Halogenfria flamskyddade kablar med märkspänning 450/750 V avsedda för öppen fast förläggning samt i rör. Kablarna kan förläggas inom- och utomhus samt i märk, dock ej i explosionsfarliga rum.

Version	1
Leverantör	BVB Service AB
BVB ID	105224
BSAB-kod	Visa
BK04	Visa
Kemisk produkt	Nej
Användningsområde	Inomhus/Utomhus
Artiklar (32 st)	Visa
Bedömningsunderlag (avseende kemiskt innehåll och livscykel) (5 st)	Visa
Dokument kopplade till enkät (1 st)	Visa

Bedömning Totalt Innehåll

Produkten behöver inte uppfylla kraven i RoHS enligt leverantören

+ Visa bedömning på innehåll

+ Visa bedömning på livscykelkriterier

Social hållbarhet Totalt